



Operador: REAL FIX **Data/Hora:** 08.05.2026 | 14:15

Produto: SPC RELATORIO PJ

INFORMAÇÃO CONFIDENCIAL.

Uso exclusivo da empresa associada para auxílio na aprovação de crédito. A divulgação de tais informações a terceiros sujeitará o infrator às sanções penais.

Ao realizar esta consulta, a empresa associada declara que adota medidas de segurança para tratar os dados pessoais acessados em conformidade com a Lei. N° 13.709/2018








Resumo das ocorrências

CNPJ: 34.255.445/0001-34

Razão Social: MATE FACTOR - INDUSTRIA DE CHAS LTDA

Endereço: BR-277 CURITIBA PONTA GROSSA, 13101, RONDINHA, CAMPO LARGO, ESTADO PR, 83608-000 [Exibir mapa] ⓘ

	Ocorrência	Quantidade	Última Ocorrênc...	Valor
⚠	Dados de Contato :	2	-	-
	Registro de SPC :	-	-	-
	Pendências Financeiras Serasa :	-	-	-
	Protesto :	-	-	-
	Ação :	-	-	-
	Participação em Falência :	-	-	-
	Informações do Poder Judiciário :	-	-	-
	Cheques Sem Fundo - CCF :	-	-	-
	Informações de Cheques - Sustados / Extraviados :	-	-	-
	Contra-Ordem :	Não foram informados cheques p/consulta	-	-

Ocorrência	Quantidade	Última Ocorrênc...	Valor
Contra-Ordem Docto.Diferente do Consultado :	Não foram informados cheques p/consulta	-	-
 Histórico de Pagamento (Qtd.Faixas) :	1	-	-
 Limite de Crédito PJ :	1	-	34.013,00 (total)
Alerta de Documentos :	-	-	-
 Quadro Administrativo :	2	-	-
 Quadro Social e Administração Mais Completo :	1	-	-
 Controle Societário :	3	-	-
 Últimas Consultas :	5	-	-
 Registro de Consultas :	9	-	-
Consulta realizada :	-	-	-



Coloque seus clientes no radar
E prepare para aumentar suas vendas

[Saiba mais](#)

MATE FACTOR - INDUSTRIA DE CHAS LTDA

CNPJ:

34.255.445/0001-34

Situação do CNPJ:

ATIVA atualizado em 2024-04-18 08:35:09.0

Data da Fundação:

18/07/2019

Endereço:

ROD BR 277 CURITIBA PONTA GROSSA,
13101,
RONDINHA,
CAMPO LARGO - PR
CEP: 83608-000 [Exibir mapa]

Telefone Celular:

42 988075025

Telefone Fixo:

41 35552404

Email:

contato@matefactor.com.br

DADOS ADICIONAIS DE CONTATO

Endereços	Email	Tel. Fixo	Tel. Celular
Rod Br 277 Curitiba Ponta Grossa Sn - 107 5 , Rondinha - Campo Largo - Pr CEP: 83608-000	mario@matefactor.com.br	-	42 99821-0011
Rod Br 277 Curitiba Ponta Grossa Sn - 1075 , Rondinha - Campo Largo - Pr CEP: 83608-000	-	-	41 97402-6263
Rod Br 277 Curitiba Ponta Grossa , Rondinha - Campo Largo - Pr CEP: 83608-000	-	-	41 98419-3404
Rod Br 277 Curitiba Ponta Grossa Sn - Km 1075 , Rondinha - Campo Largo - Pr CEP: 83608-000	-	-	-
-	-	-	-

Controle societário



	CNPJ	Razão Social	Situação do CNPJ	Data Entrada
1	08.681.919/0001-08	CLA DE CAMPO LARGO	Ativo	14/05/2024
	Participação	Cargo de Direção	Cargo de Administração	Data Saída
	-	-	-	-
	CNPJ	Razão Social	Situação do CNPJ	Data Entrada
2	34.054.799/0001-10	THE MATE FACTOR LLC	Ativo	18/07/2019
	Participação	Cargo de Direção	Cargo de Administração	Data Saída
	-	-	-	-
	CNPJ	Razão Social	Situação do CNPJ	Data Entrada
3	43.856.366/0001-70	TRIBO DE NAFTALI	Ativo	14/05/2024
	Participação	Cargo de Direção	Cargo de Administração	Data Saída
	-	-	-	-

Quadro social mais completo



Controle Societário **3**

Quadro Administrativo **2**

Inf. Adicionais	Documento	Sócio/Acionista	Entrada	Nacionalidade	% Capital	
					Votante	Total
Q	34.054.799/0001-10	THE MATE FACTOR LLC	07/2019	ESTRANGEIRO	0.0	0.0
Q	08.681.919/0001-08	CLA DE CAMPO LARGO	05/2024	BRASIL	0.0	0.0
Q	43.856.366/0001-70	TRIBO DE NAFTALI	05/2024	BRASIL	0.0	0.0

Quadro administrativo



(ATUALIZAÇÃO EM 09/10/2024)

1	CPF	Nome			
	280.294.268-95	ALESSANDRO MASAHIDE AHAGON			
	Nacionalidade	Estado Civil	Cargo	Eleito em	Eleito até
	BRASIL	-	ADMINISTR	14/05/2024	INDETERMINADO
2	CPF	Nome			
	028.877.789-19	SERGIO LUIZ MARTINS LEONI			
	Nacionalidade	Estado Civil	Cargo	Eleito em	Eleito até
	BRASIL	-	ADMINISTR	20/12/2019	INDETERMINADO

Consultas realizadas no SPC e Serasa



Últimos 30 dias **0**

Últimos 90 dias **0**

Não há consultas realizadas no período de 90 dias.

Observações

Consultas realizadas não são informações desabonadoras, não devendo constituir-se em fator restritivo de crédito.

Simple consulta ao documento 34.255.445/0001-34 no cadastro do SPC e da Serasa.
Essa consulta não significa negócio concluído, nem se confunde com a anotação negativa no cadastro.

Últimas consultas - fornecedor



Data da Consulta	CNPJ do Cliente	Nome	Quantidade
07/04/2026	07.219.097/0001-77	CORTEFLEX EMBALAGENS EIRELI EPP	1
30/01/2026	04.088.208/0001-65	CGMP CENTRO GESTAO MEIOS PAGAMENTO	1
26/01/2026	09.240.519/0001-11	TARGETWARE INFORMATICA LTDA ME	1
17/09/2025	01.693.525/0001-12	GOTA ADESIVOS E FITAS LTDA	1
16/09/2025	04.329.668/0001-38	EUROFINS DO BRASIL ANALISES DE ALIM	1

Últimos 12 meses

Mês/Ano	Quantidade por Empresa	Quantidade por Financeira
mai/2026	0	0
abr/2026	1	0
mar/2026	0	0
fev/2026	0	0
jan/2026	2	0

dez/2025	0	0
nov/2025	0	0
out/2025	0	0
set/2025	2	0
ago/2025	1	0
jul/2025	1	0
jun/2025	2	0
mai/2025	0	0
abr/2025	0	0

Observações

Consultas realizadas não são informações desabonadoras, não devendo constituir-se em fator restritivo de crédito.

Histórico de pagamentos



Quantidade de Fontes de Informações: 1

Período	Quantidade De	Quantidade Até	Percentual(%) De	Percentual(%) Até
PONTUAL	5	10	97,00	100,00
8-15	0	0	0,00	0,00
16-30	0	0	0,00	0,00
31-60	0	0	0,00	0,00
+60	0	0	0,00	0,00
A VISTA	0	0	0,00	0,00

Relacionamento com fornecedores - mais antigo



Mês/Ano do Relacionamento Mais Antigo: mai/2022

Referenciais de negócio



Descrição do Negócio	Data Potencial	Valor De	Valor Até	Média De	Média Até
ULTIMA COMPRA	09/2025	9.500,00	10.000,00	9500,00	10000,00
MAIOR FATURA	08/2025	15.000,00	17.000,00	15000,00	17000,00
MAIOR ACUMULO	09/2025	27.000,00	30.000,00	27000,00	30000,00

Capital social (atualização em 09/10/2024)



Capital Social:	1.150.000,00
Realizado:	1.150.000,00
Autorizado:	0,00
Nacionalidade:	BRASIL
Origem:	PRIVADO
Natureza:	FECHADO

Limite de crédito PJ



SUGESTÃO DE LIMITE

METODOLOGIA

R\$ 34.013,00

O Limite de Crédito PJ foi calculado com base em referências de negócios* ponderado pela classificação de risco de crédito da empresa medida pela tecnologia de ratings e scorings.

(* referências de negócios = faturamento real, faturamento presumido, média e valores da última compra, maior fatura ou maior acúmulo.

Número do Protocolo: 015.167.819.251-7