



**Operador:** REAL FIX **Data/Hora:** 11.05.2026 | 15:11

**Produto:** SPC RELATORIO PJ

NO MOMENTO, SEM INFORMAÇÕES DE:

- Histórico de Operações em Agronegócio

SPC BRASIL OPERANDO NORMALMENTE

#### INFORMAÇÃO CONFIDENCIAL.

Uso exclusivo da empresa associada para auxílio na aprovação de crédito. A divulgação de tais informações a terceiros sujeitará o infrator às sanções penais.

Ao realizar esta consulta, a empresa associada declara que adota medidas de segurança para tratar os dados pessoais acessados em conformidade com a Lei. Nº 13.709/2018









## Resumo das ocorrências

**CNPJ:** 80.372.808/0001-39

**Razão Social:** F E G ENGENHARIA DE OBRAS LTDA

**Endereço:** JORGE SANWAIS, 5549, GUARAPUAVA, FOZ DO IGUACU, ESTADO PR, 85856-588 [Exibir mapa] ⓘ

Ocorrência	Quantidade	Última Ocorrênc...	Valor
Registro de SPC :	-	-	-
Pendências Financeiras Serasa :	-	-	-
Protesto :	-	-	-
Ação :	-	-	-
Participação em Falência :	-	-	-
Informações do Poder Judiciário :	-	-	-
Cheques Sem Fundo - CCF :	-	-	-
Informações de Cheques - Sustados / Extraviados :	-	-	-

Ocorrência	Quantidade	Última Ocorrênc...	Valor
Contra-Ordem :	Não foram informados cheques p/consulta	-	-
Contra-Ordem Docto.Diferente do Consultado :	Não foram informados cheques p/consulta	-	-
 Histórico de Pagamento (Qtd.Faixas) :	5	-	-
 Limite de Crédito PJ :	1	-	4.469.514,00 (total)
Alerta de Documentos :	-	-	-
 Quadro Administrativo :	1	-	-
 Quadro Social e Administração Mais Completo :	1	-	-
 Controle Societário :	1	-	-
 Últimas Consultas :	7	-	-
 Registro de Consultas :	190	-	-
 Consulta realizada :	92	05/2026	-



**Coloque seus clientes no radar**  
E prepare para aumentar suas vendas

[Saiba mais](#)

## F E G ENGENHARIA DE OBRAS LTDA

**CNPJ:**  
80.372.808/0001-39

**Situação do CNPJ:**  
ATIVA atualizado em 2026-01-06 10:29:49.0

**Data da Fundação:**  
26/11/1987

**Endereço:**  
R JORGE SANWAIS,  
5549,  
PANORAMA,  
FOZ DO IGUACU - PR  
CEP: 85856-588 [Exibir mapa]

**Telefone Celular:**  
45 988432584

**Telefone Fixo:**  
41 33248253

**Email:**  
compras.fegengenharia@gmail.com

## DADOS ADICIONAIS DE CONTATO

Endereços	Email	Tel. Fixo	Tel. Celular
Al Augusto Stellfeld, 1308 - SI 4 , Centro - Curitiba - Pr   CEP: 80430-140	feg@onda.com.br	41 3223-8063	41 99983-0710
R Jorge Sanwais, 5549 - 3121 3122 A , Panorama - Foz Do Iguacu - Pr   CEP: 85856-588	fegengenharia01@gmail.com	41 3232-5578	41 99611-9007
R Mato Grosso, 898 , Centro Sul - Dois Vizinhos - Pr   CEP: 85660-000	-	41 3322-0212	41 98843-2584
R Leao Zeigelboim, 136 , Santa Felicidade - Curitiba - Pr   CEP: 82020-320	-	41 3013-3412	-
-	-	-	-

## Controle societário



CPF	Nome	Situação do CPF	Data Entrada
081.196.109-54	FELIPE AUGUSTO LIMA FERNANDES	Ativo	15/07/2022
<b>1</b>			
Participação	Cargo de Direção	Cargo de Administração	Data Saída
100,00%	-	-	-

## Quadro social mais completo



Controle Societário 1

Quadro Administrativo 1

						% Capital
Inf. Adicionais	Documento	Sócio/Acionista	Entrada	Nacionalidade	Votante	Total



081.196.109-54

FELIPE AUGUSTO LIMA FERNANDES

07/2022

0.0

100.0

## Quadro administrativo



(ATUALIZAÇÃO EM 10/10/2024 )

CPF	Nome				
081.196.109-54	FELIPE AUGUSTO LIMA FERNANDES				
<b>1</b>	<b>Nacionalidade</b>	<b>Estado Civil</b>	<b>Cargo</b>	<b>Eleito em</b>	<b>Eleito até</b>
-	-	-	ADMINISTR	15/07/2022	INDETERMINA DO

## Consultas realizadas no SPC e Serasa

Últimos 30 dias **26**Últimos 90 dias **92**

	Data da Consulta	Associado/Ramo Atividade	Cidade Origem	Origem
1	09/05/2026 08:13:48	DORS MAT DE CONST	REALEZA / PR	Associação Comercial - REALEZA / PR
2	08/05/2026 17:22:57	DORS MAT DE CONST	REALEZA / PR	Associação Comercial - REALEZA / PR
3	08/05/2026 09:14:16	TOSCAN TRANSPORTES LTDA	MARMELEIRO / PR	CDL - CURITIBA / PR
4	07/05/2026 10:25:04	CASA COR TINTA	DOIS VIZINHOS / PR	Associação Comercial - DOIS VIZINHOS / PR
5	05/05/2026 14:50:58	POSTO TITON IV	REALEZA / PR	CDL - CURITIBA / PR
6	05/05/2026 08:32:36	SOBERANA MATERIAIS DE CONSTRUCAO	CAPANEMA / PR	Associação Comercial - CAPANEMA / PR
7	04/05/2026 00:00:00	MINUSA TRATORPECAS LTDA	LAGES / SC	SAO PAULO / SP

	Data da Consulta	Associado/Ramo Atividade	Cidade Origem	Origem
8	28/04/2026 15:24:14	SCHNEIDER FERRAMENTAS	FRANCISCO BELTRAO / PR	Associação Comercial - FRANCISCO BELTRAO / PR
9	28/04/2026 14:54:47	LOCA TUDO CONSTRUECIA	CAPANEMA / PR	Associação Comercial - CAPANEMA / PR
10	28/04/2026 10:19:25	AQUITEM MAT.	REALEZA / PR	Associação Comercial - REALEZA / PR
11	28/04/2026 09:41:34	DORS MAT DE CONST	REALEZA / PR	Associação Comercial - REALEZA / PR
12	28/04/2026 09:18:34	AQUITEM MAT.	REALEZA / PR	Associação Comercial - REALEZA / PR
13	27/04/2026 09:58:07	TOSCAN TRANSPORTES LTDA	MARMELEIRO / PR	CDL - CURITIBA / PR
14	27/04/2026 00:00:00	COASUL COOP AGROINDUSTR	SAO JOAO / PR	SAO PAULO / SP
15	27/04/2026 00:00:00	STELLANTIS FINANCIAMEN	SAO PAULO / SP	SAO PAULO / SP
16	24/04/2026 00:00:00	ALA DISTRIBUIDORA DE FILT	CURITIBA / PR	SAO PAULO / SP
17	23/04/2026 09:06:27	EVOLUA	FRANCISCO BELTRAO / PR	CDL - BLUMENAU / SC
18	20/04/2026 00:00:00	DIST MERIDIONAL CUMMINS	PORTO ALEGRE / RS	SAO PAULO / SP
19	17/04/2026 16:00:16	AUGUSTO MAFESSONI E CIA LTDA EPP	FRANCISCO BELTRAO / PR	Associação Comercial - FRANCISCO BELTRAO / PR
20	16/04/2026 14:40:41	FM DIESEL	REALEZA / PR	Associação Comercial - REALEZA / PR
21	16/04/2026 10:20:44	JUCA EQUIPAMENTOS E LOCACOES	MARECHAL CANDIDO RONDON / PR	Associação Comercial - MARECHAL CANDIDO RONDON / PR
22	16/04/2026 00:00:00	POTENCIAL SEGURADORA	BELO HORIZONTE / MG	SAO PAULO / SP
23	15/04/2026 17:12:12	CAPITAL LUBRIFICANTES	UMUARAMA / PR	Associação Comercial - UMUARAMA / PR
24	14/04/2026 14:51:25	CAROLINA SIGNS	REALEZA / PR	Associação Comercial - REALEZA / PR
25	13/04/2026 15:39:39	SOBERANA MATERIAIS DE CONSTRUCAO	CAPANEMA / PR	Associação Comercial - CAPANEMA / PR
26	13/04/2026 00:00:00	SCHERER S/A	JOACABA / SC	SAO PAULO / SP
<b>Últimos 180 dias</b>				▼

**Observações**

Consultas realizadas não são informações desabonadoras, não devendo constituir-se em fator restritivo de crédito.

Simple consulta ao documento 80.372.808/0001-39 no cadastro do SPC e da Serasa.  
Essa consulta não significa negócio concluído, nem se confunde com a anotação negativa no cadastro.

**Últimas consultas - fornecedor**

Data da Consulta	CNPJ do Cliente	Nome	Quantidade
04/05/2026	84.943.067/0001-50	MINUSA TRATORPECAS LTDA	1
27/04/2026	03.502.961/0001-92	STELLANTIS FINANCIAMENTOS SOCIEDADE	2
27/04/2026	79.863.569/0001-30	COASUL COOPERATIVA AGROINDUSTRIAL	1
24/04/2026	80.607.609/0001-62	ALA DISTRIBUIDORA FILTROS LUBRIFICA	1
23/04/2026	01.040.520/0001-90	FORNAC LTDA	2

Últimos 12 meses

Mês/Ano	Quantidade por Empresa	Quantidade por Financeira
mai/2026	1	0
abr/2026	17	0
mar/2026	31	0
fev/2026	30	0
jan/2026	21	0
dez/2025	17	0
nov/2025	14	0
out/2025	12	0
set/2025	3	0
ago/2025	4	0
jul/2025	13	0
jun/2025	12	0

mai/2025

5

0

abr/2025

10

0

**Observações**

Consultas realizadas não são informações desabonadoras, não devendo constituir-se em fator restritivo de crédito.

**Histórico de pagamentos**

Quantidade de Fontes de Informações: 9

Período	Quantidade De	Quantidade Até	Percentual(%) De	Percentual(%) Até
PONTUAL	70	100	75,00	77,00
8-15	0	0	0,00	0,00
16-30	10	15	11,00	13,00
31-60	5	10	7,00	9,00
+60	3	5	3,00	5,00
A VISTA	5	10	0,00	0,00

**Relacionamento com fornecedores - mais antigo**

Mês/Ano do Relacionamento Mais Antigo: out/2022

**Referenciais de negócio**

Descrição do Negócio	Data Potencial	Valor De	Valor Até	Média De	Média Até
----------------------	----------------	----------	-----------	----------	-----------

ULTIMA COMPRA	04/2026	8.000,00	8.500,00	70000,00	100000,00
MAIOR FATURA	09/2025	300.000,00	400.000,00	100000,00	200000,00
MAIOR ACUMULO	11/2025	1.000.000,00	1.500.000,00	200000,00	300000,00

## Capital social (atualização em 10/10/2024) -

<b>Capital Social:</b>	1.500.000,00
<b>Realizado:</b>	1.500.000,00
<b>Autorizado:</b>	0,00
<b>Nacionalidade:</b>	BRASIL
<b>Origem:</b>	PRIVADO
<b>Natureza:</b>	FECHADO

## Limite de crédito PJ -

### SUGESTÃO DE LIMITE

R\$ 4.469.514,00

### METODOLOGIA

O Limite de Crédito PJ foi calculado com base em referências de negócios\* ponderado pela classificação de risco de crédito da empresa medida pela tecnologia de ratings e scorings.  
 (\*) referências de negócios = faturamento real, faturamento presumido, média e valores da última compra, maior fatura ou maior acúmulo.

Número do Protocolo: 015.170.693.379-2